




Partie 5.3

Gestion du risque associé aux aiguilles brisées

RENOIS DANS CETTE PARTIE :

Numéro/ repère	Nom	Importance
	PROCÉDURE OPÉRATIONNELLE STANDARDISÉE	
5.3	Gestion du risque associé aux aiguilles brisées	Obligatoire
	REGISTRES	
R-1	Registre de vérification	
R-B	Registre de formation	
R-G	Manifeste porcine	Obligatoire
R-T	Registre des traitements	
R-2	Registre d'incidents	
R-3	Demande d'action corrective	Obligatoire, le cas échéant
R-U	Liste de contacts d'urgence	Fortement recommandé
	FICHE DE RENSEIGNEMENTS	
F-5	Utilisation des aiguilles et choix du site d'injection	–

PARTIE 5.3

GESTION DU RISQUE ASSOCIÉ AUX AIGUILLES BRISÉES

EXIGENCES

1. Tout incident d'aiguille brisée doit être documenté dans le Registre des traitements (R-T).
2. Une POS sur la Gestion du risque associé aux aiguilles brisées (POS 5.3) doit être développée et comprendre les éléments suivants :
 - a. Un protocole.
 - b. Des mesures en cas de déviation (ce qui doit être fait si un problème survient).
 - c. Des mesures de vérification.
3. La POS sur la Gestion du risque associé aux aiguilles brisées (POS 5.3) doit être mise en œuvre adéquatement.

Pour vous faciliter la tâche, des modèles de la POS Gestion du risque associé aux aiguilles brisées (POS 5.3) et du Registre des traitements (R-T) vous sont proposés.

JUSTIFICATION

- a. La POS Gestion du risque associé aux aiguilles brisées (POS 5.3) vise à réduire le risque que des fragments d'aiguilles se retrouvent dans la viande à l'usine de transformation et sur le marché.
- b. Les aiguilles « détectables » sont utilisées parce que celles-ci, étant faites de métal, peuvent être repérées par les détecteurs de métal en usage dans les usines de transformation.
- c. L'utilisation de bonnes techniques d'injection permet de réduire le risque d'aiguilles brisées et d'abcès au site d'injection.
- d. Il est primordial de récupérer une aiguille qui serait tombée dans un parc pour éviter que les porcs ne se blessent ou encore qu'ils la consomment, créant un problème de salubrité des aliments.

ORIENTATION

- a. L'utilisation de bonnes techniques d'injection et d'immobilisation des porcs, le changement fréquent d'aiguilles et l'identification et l'élimination immédiates des aiguilles endommagées sont toutes de bonnes pratiques de production qui permettent d'éviter le bris d'aiguilles.
- b. Il est recommandé d'effectuer un changement d'aiguille après un usage sur environ 10 à 20 porcs.
- c. Voici quelques exemples pour identifier les porcs ayant un fragment d'aiguille brisée de manière permanente : une étiquette d'oreille de couleur placée sur l'oreille du côté où se trouve l'aiguille, ou un tatouage distinct.
- d. En cas de bris d'aiguille, si le porc **peut être identifié**, les options recommandées sont :
 - i. D'euthanasier si c'est un porcelet sous la mère ou un porcelet sevré.
 - ii. De ne pas vendre l'animal s'il s'agit d'un porc à l'engraissement, (p. ex., à un abattoir ou un parc de rassemblement). L'animal peut être abattu et la viande conservée uniquement pour un usage personnel. La viande ne doit pas être vendue.
- e. En cas d'aiguille brisée, et que le porc **ne peut pas être identifié** car il est mélangé avec d'autres animaux dans le parc, il est recommandé :
 - i. De communiquer avec l'abattoir et/ou le coordonnateur provincial du programme pour discuter des options pour gérer tous les animaux dans le parc impliqué.
 - ii. Lors de l'évaluation des options, il est essentiel que le risque pour les consommateurs de trouver une aiguille dans leur porc soit pris en compte.
- f. Un bon nombre d'abattoirs n'acceptent pas les porcs qui ont ou qui pourraient contenir un fragment d'aiguille. Il faut communiquer avec votre abattoir et discuter de leurs exigences concernant les porcs qui ont ou qui pourraient contenir un fragment d'aiguille.

- g. Il est recommandé d'utiliser d'un contenant à déchets biomédicaux pour jeter toutes les aiguilles usées. Lorsqu'il est rempli, ce contenant devrait être apporté à un centre de gestion des déchets capable d'éliminer les aiguilles de manière bio-sécuritaire. Une aiguille égarée dans un parc pourrait être ingérée par un porc pour ensuite être retrouvée à l'abattoir, logée dans sa langue.
- h. Il est recommandé d'avoir une liste de contacts d'urgence à jour et que celle-ci soit accessible par tous les employés.
- i. Des renseignements complémentaires se trouvent dans les fiches de renseignements « Utilisation des aiguilles et choix du site d'injection » et « Injection sans aiguilles » dans le module réservé à cette fin.

❓ QUESTIONS D'AUDIT

Numéro de la question	Questions d'audit et interprétation	Vérification				
		Conforme	Non-conformité mineure	Non-conformité majeure	Non-conformité critique	S.O.
Q5.3.1	Vérifiez que tous les porcs qui ont (ou qui pourraient avoir) un fragment d'aiguille brisée sont identifiés dans le Registre des traitements, le cas échéant.	Validations complète et partielle : > R-T : Registre des traitements > Entrevues				
	Dans le Registre des traitements, tous les porcs qui ont (ou qui pourraient avoir) un fragment d'aiguille brisée et qui n'ont pas été euthanasiés ont été documentés?	<input type="checkbox"/>	<input checked="" type="checkbox"/>	<input type="checkbox"/>	<input checked="" type="checkbox"/>	<input type="checkbox"/>
Q5.3.2	Vérifiez que la POS Gestion du risque associé aux aiguilles brisées (POS 5.3) comprend toutes les exigences du programme PorcSALUBRITÉ :	Validations complète et partielle : > POS 5.3 : Gestion du risque associé aux aiguilles brisées				
	a. Le protocole. b. Les mesures en cas de déviations (ce qui doit être fait lorsqu'un problème survient). c. Les mesures de vérification. La liste de tous les éléments exigés se trouve dans la POS 5.3 Gestion du risque associé aux aiguilles brisées.					
	La POS Gestion du risque associé aux aiguilles brisées (POS 5.3) comprend-elle :					
	a. Le protocole avec toutes les exigences du programme PorcSALUBRITÉ?	<input type="checkbox"/>	<input type="checkbox"/>	<input type="checkbox"/>	<input checked="" type="checkbox"/>	<input type="checkbox"/>
b. Les mesures en cas de déviations (ce qui doit être fait lorsqu'un problème survient)?	<input type="checkbox"/>	<input type="checkbox"/>	<input type="checkbox"/>	<input checked="" type="checkbox"/>	<input type="checkbox"/>	
c. Les mesures de vérification?	<input type="checkbox"/>	<input type="checkbox"/>	<input type="checkbox"/>	<input checked="" type="checkbox"/>	<input type="checkbox"/>	

Numéro de la question	Questions d'audit et interprétation	Vérification				
		Conforme	Non-conformité mineure	Non-conformité majeure	Non-conformité critique	S.O.
Q5.3.3	Vérifiez que la POS Gestion du risque associé aux aiguilles brisées (POS 5.3) est mise en œuvre adéquatement en vous assurant les aiguilles brisées sont clairement inscrites dans le Registre des traitements.	Validations complète et partielle : > R-B : Registre de formation > R-G : Manifeste porcin > R-M : Registre des mortalités > R-T : Registre des traitements > R-1 : Registre de vérification > R-2 : Registre d'incidents > R-3 : Demande d'action corrective > Observations (validation complète seulement) > Entrevues				
	La POS Gestion du risque associé aux aiguilles brisées (POS 5.3) est-elle mise en œuvre adéquatement?	<input type="checkbox"/>	<input checked="" type="checkbox"/>	<input type="checkbox"/>	<input type="checkbox"/>	<input type="checkbox"/>

S.O. = sans objet; POS = procédure opérationnelle standardisée



EXEMPLES DE DEGRÉS DE CONFORMITÉ

CONFORME

- > La POS est complète et mise en œuvre adéquatement.
- > Tous les registres sont complets et à jour.

NON-CONFORMITÉ MINEURE Échéancier : 60 jours

- > Certains éléments ne sont pas écrits ou manquent à la POS et aux registres.

NON-CONFORMITÉ MAJEURE Échéancier : 30 jours

- > La POS n'est pas disponible.
- > Les registres ne sont pas disponibles.
- > Les porcs qui ont (ou qui pourraient avoir) un fragment d'aiguille brisée n'ont pas été immédiatement euthanasiés ou ne portent pas de marque permanente et ne sont pas documentés dans le Registre des traitements.
- > Certains éléments de la POS ne sont pas mis en œuvre.

NON-CONFORMITÉ CRITIQUE Échéancier : 24 heures

- > L'abattoir a trouvé un fragment d'aiguille dans la viande sans préavis du gestionnaire du site (peu importe si le porc était identifié ou non).
- > L'abattoir a avisé le coordonnateur provincial PorcSALUBRITÉ | PorcBIEN-ÊTRE de la présence d'un fragment d'aiguille.