



APERÇU STATISTIQUE SUR LES PORCS CANADA

jusqu'au 5 janvier 2008



Abattage fédéral

Abattage hebdomadaire	TOTAUX CUMULATIFS À CE JOUR		
	2008	2007	% chg
	('000 sujets)		
Ouest	106,955	136.0	-21.3
Ontario	81,403	71.0	14.1
Québec	90,977	86.0	5.8
Atlantique	4,223	8.0	-50.0
Canada	283,558	301.0	-6.0
Production de porcs (t)	24,811	26,338	-5.4
Estimation de truies abattues	1,206	1,580	-23.7

Prix hebdomadaires \$/100 kg (indice 100)

	2008	2007	% chg
Ontario*	75.49	128.63	-41.3
Québec	80.00	120.00	-33.3
Alberta	94.00	124.00	-24.2
Manitoba*	90.00	127.00	-29.1
Colombie Britannique	110.00	141.05	-22.0
Saskatchewan	88.60	115.70	-23.4
Nouvelle-Écosse	93.59	128.06	-26.9
Ile-du-Prince Édouard	95.66	124.66	-23.3
Nouveau-Brunswick	89.09	123.56	-27.9

*estime

EXPORTATIONS

Totaux cumulatifs de le 1 janvier au 31 octobre

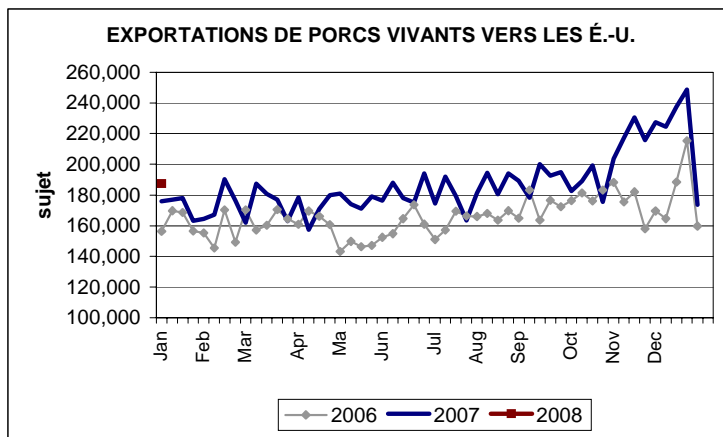
PORC FRAIS, CONGELÉ, ET TRANSFORMÉ

	2007	2006	% chg
États-Unis	300,436	300,005	0.1
Japon	185,840	183,406	1.3
Australie	35,227	30,329	16.1
Russie	66,113	76,927	(14.1)
Mexique	43,446	44,939	(3.3)
Corée	52,466	61,425	(14.6)
Chine	39,019	35,638	9.5
Taiwan	11,700	10,335	13.2
Cuba	3,619	5,989	(39.6)
Nouvelle-Zélande	9,002	7,799	15.4
Autre	80,348	110,653	(27.4)
TOTAL	827,216	867,445	(4.6)

SOURCE: Statistique Canada

EXPORTATIONS DE PORCS VIVANTS VERS LES É.-U.

(PORCS)	Totaux cumulatifs 2008	Totaux cumulatifs 2007	% chg
Verrats châtrés / Jeunes Truies	62,917	59,884	5.1
Porcs d'engraissement	124,431	116,044	7.2
Total	187,348	175,928	6.5
Semaine terminée le 08-01-05			
Verrats châtrés / Jeunes Truies	62,917	59,884	5.1
Porcs d'engraissement	124,431	116,044	7.2
Total	187,348	175,928	6.5



Source: USDA-APHIS

IMPORTATIONS

Totaux cumulatifs jusqu'au 07-12-29

(Tonnes métriques) préliminaire

PORC FRAIS ET CONGELÉ

	2007	2006	% chg
États-Unis	95,614	88,369	8.2
Danemark	1,449	287	
Autres	102	3	

PORC TRANSFORMÉ ET AUTRES

	2007	2006	% chg
États-Unis	22,143	19,217	15.2
Danemark	-	13	
Autres	349	172	102.9
TOTAL	119,657	108,061	10.7

Viande porcine congelée de l'Union européenne:

Le niveau du contingent tarifaire a été établi pour la viande congelée de porc provenant des pays de l'Union européenne, pour la période de 12 mois allant du 1er août au 31 juillet 2008. Au cours de cette période, les importations de plus de 2 970 000 kg font l'objet d'une surtaxe d'un montant égal à la valeur déterminée pour les droits de douane (100 %) conformément à la Loi sur les douanes.

	Permis émis le 5 janvier 2008		
	2007/2008	2006/2007	% chg
Utilisation (kgm)	2,969,997	2,970,000	0.0
Balance (kg)	3	-	
% Utilisation	100.0%	100.0%	0.0

Préparé par: Section de la viande rouge, Agriculture et Agroalimentaire Canada

Contact: Patti Negrave (613) 759-6216 ou à notre adresse: <http://www.agr.ca/viandesrouges>

APERÇU STATISTIQUE SUR LES PORCS CANADA

jusqu'au 5 janvier 2008

Totaux cumulatifs jusqu'au 5 janvier 2008

	2008	2007	% chg
Colombie Britannique	4,242	4,346	-2.4
Alberta	37,865	56,032	-32.4
Saskatchewan	13,952	19,317	8376.0
Manitoba	57,796	63,373	4000.0
Ontario	93,463	89,699	7694.0
Québec	87,847	76,370	397.0
Nouveau Brunswick	1,306	2,270	-42.5
Nouvelle Écosse	1,960	3,324	-41.0
Ile du Prince Édouard	2,360	4,049	-41.7
CANADA	300,791	318,780	-5.6

Pour la semaine se terminant le 5 janvier 2008

	2008	2007	% chg
Colombie Britannique	4,242	4,346	-2.4
Alberta	37,865	56,032	-32.4
Saskatchewan	13,952	19,317	-27.8
Manitoba	57,796	63,373	-8.8
Ontario	93,463	89,699	4.2
Québec	87,847	76,370	15.0
Nouveau Brunswick	1,306	2,270	-42.5
Nouvelle Écosse	1,960	3,324	-41.0
Ile du Prince Édouard	2,360	4,049	-41.7
CANADA	300,791	318,780	-5.6

ÉTATS-UNIS

Totaux cumulatifs jusqu'au 5 janvier 2008

Sommaire d'approvisionnement

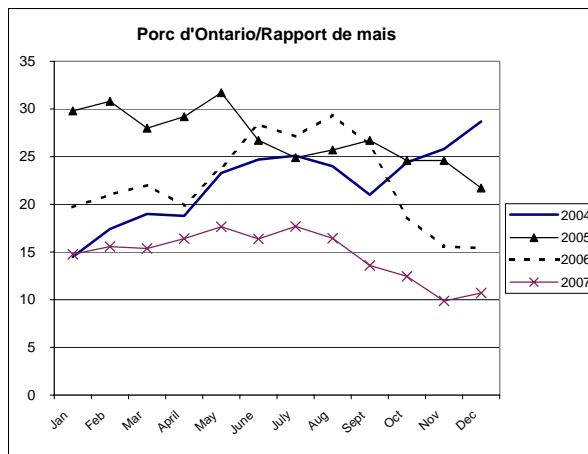
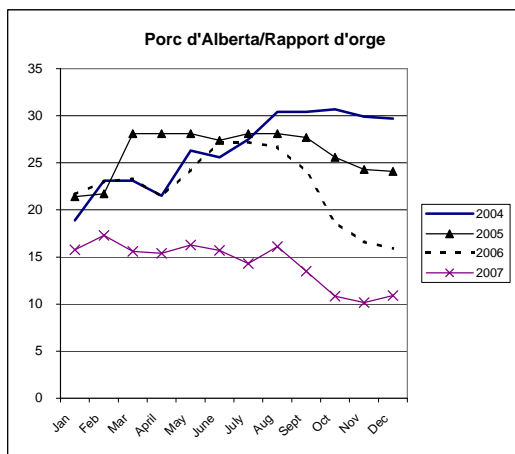
	2008	2007	% chg
Abattage ('000 sujets)	1,624	1,845	-12.0
Abattage pour la semaine	2,009	1,845	8.9
Poids moyen carcasse (lb)	204	204	0.0
Porcs produits (mil lb)	331	377	-12.1

Prix hebdomadaires (par cent livres)

	2008	2007	% chg
South St. Joseph	27.75	36.75	-24.5
Sioux Falls	31.00	n/d	
Oklahoma City	26.00	34.00	-23.5
Coût national	47.54	56.30	-15.6

(Base Maigre de Rendement 51-54%)

Source: USDA-APHIS



NOMBRE DE BOISSEAUX D'ORGE À BÉTAIL DONT LA VALEUR EST ÉGALE À 100 LB. DE PORC D'INDICE 100.

Contact: Patti Negrave (613) 759-6216 ou à notre adresse: <http://www.agr.ca/viandesrouges>