



APERÇU STATISTIQUE SUR LES PORCS CANADA

jusqu'au 24 janvier 2009



Abattage fédéral

TOTAUX CUMULATIFS À CE JOUR

	Abattage hebdomadaire	2009			2008			% chg
		('000 sujets)						
Ouest	157,608	482.0	410.0	17.6				
Ontario	101,428	306.0	281.0	8.9				
Québec-Atlantique	173,120	522.0	440.0	18.6				
Canada	432,156	1,310.0	1,131.0	15.8				
Production de porcs (t)	40,407	126,284	107,558	17.4				
*Estimation de truies abattues	1,776	5,388	5,310	1.5				

Prix hebdomadaires \$/100 kg (indice 100)

	2009	2008	% chg
Ontario*	129.86	82.66	57.1
Québec	124.19	80.96	53.4
Alberta	136.20	93.90	45.0
Manitoba*	136.00	91.00	49.5
Colombie Britannique	142.80	106.70	33.8
Saskatchewan	136.00	89.30	52.3
Nouvelle-Écosse	130.89	85.70	52.7
Ile-du-Prince Édouard	130.89	90.40	44.8
Nouveau-Brunswick	126.39	81.20	55.7

*estimé

EXPORTATIONS

Totaux cumulatifs de le 1er janvier au 30 novembre

PORC FRAIS, CONGELÉ, ET TRANSFORMÉ

	2008	2007	% chg
États-Unis	277,365	327,037	(15.2)
Japon	215,643	203,815	5.8
Australie	33,525	38,864	(13.7)
Russie	123,969	80,197	54.6
Mexique	38,431	47,617	(19.3)
Corée	60,361	59,638	1.2
Chine	33,124	40,940	(19.1)
Taiwan	22,803	12,928	76.4
Cuba	4,515	4,065	11.1
Nouvelle-Zélande	7,885	9,483	(16.9)
Hong Kong	82,933	15,425	437.7
Philippines	33,494	24,071	39.1
Autre	77,892	53,327	46.1
TOTAL	1,011,940	917,407	10.3

SOURCE: Statistique Canada

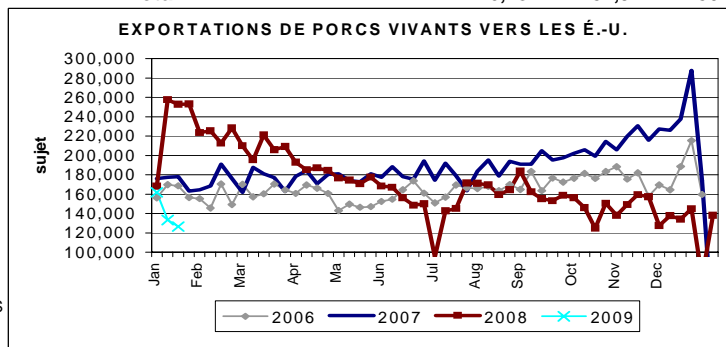
Source: USDA-APHIS

EXPORTATIONS DE PORCS VIVANTS VERS LES É.-U.

(PORCS)	Totaux cumulatifs 2009	Totaux cumulatifs 2008	% chg
Verrats châtrés / Jeunes Truies	99,340	246,923	-59.8
Porcs d'engraissement	322,441	431,688	-25.3
Total	421,781	678,611	-37.8

Semaine terminée le 09-01-24

Verrats châtrés / Jeunes Truies	28,624	94,049	-69.6
Porcs d'engraissement	97,860	158,892	-38.4
Total	126,484	252,941	-50.0



IMPORTATIONS

Totaux cumulatifs jusqu'au 17 janvier 2009

(Tonnes métriques) préliminaire	2009	2008	% chg
PORC FRAIS ET CONGELÉ			
États-Unis	4,812	3,009	59.9
Danemark	-	-	
Autres	-	-	

PORC TRANSFORMÉ ET AUTRES	2009	2008	% chg
États-Unis	548	398	37.7
Danemark	-	-	
Autres	-	41	
TOTAL	5,360	3,448	55.5

Viande porcine congelée de l'Union européenne:

Le niveau du contingent tarifaire a été établi pour la viande congelée de porc provenant des pays de l'Union européenne, pour la période de 12 mois allant du 1er août 2008 au 31 juillet 2009. Au cours de cette période, les importations de plus de 2 970 000 kg font l'objet d'une surtaxe d'un montant égal à la valeur déterminée pour les droits de douane (100 %) conformément à la Loi sur les douanes.

	Permis émis le 24 janvier 2009		
	2008/2009	2007/2008	% chg
Utilisation (kgm)	2,963,633	2,969,997	-0.2
Balance (kg)	6,367	3	
% Utilisation	99.8%	100.0%	-0.2

Préparé par: Section de la viande rouge, Agriculture et Agroalimentaire Canada

Contact: Patti Negrave (613) 773-0226 ou à notre adresse: <http://www.agr.ca/viandesrouges>

APERÇU STATISTIQUE SUR LES PORCS CANADA jusqu'au 24 janvier 2009

Totaux cumulatifs jusqu'au 24 janvier 2009

	2009	2008	% chg
Colombie Britannique	15,207	13,632	11.6
Alberta	176,362	168,751	4.5
Saskatchewan	58,668	49,841	17.7
Manitoba	253,128	199,645	26.8
Ontario	338,066	321,028	5.3
Québec	504,485	413,618	22.0
Nouveau Brunswick	4,835	5,472	-11.6
Nouvelle Écosse	2,282	4,844	-52.9
Ile du Prince Édouard	5,110	9,212	-44.5
CANADA	1,358,143	1,186,043	14.5

Pour la semaine se terminant le 24 janvier 2009

	2009	2008	% chg
	5,501	4,740	16.1
	55,819	65,656	-15.0
	18,434	17,958	2.7
	85,170	69,061	23.3
	112,672	111,724	0.8
	166,977	166,129	0.5
	1,542	1,786	-13.7
	884	1,676	-47.3
	1,517	3,177	-52.3
	448,516	441,907	1.5

ÉTATS-UNIS

Totaux cumulatifs jusqu'au 24 janvier 2009

Sommaire d'approvisionnement

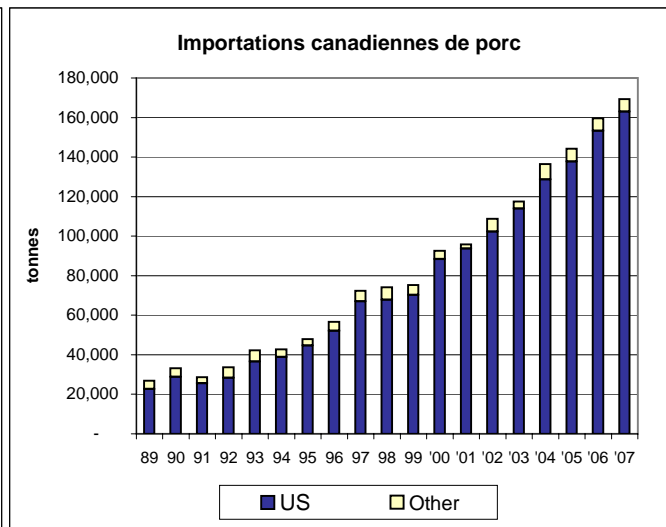
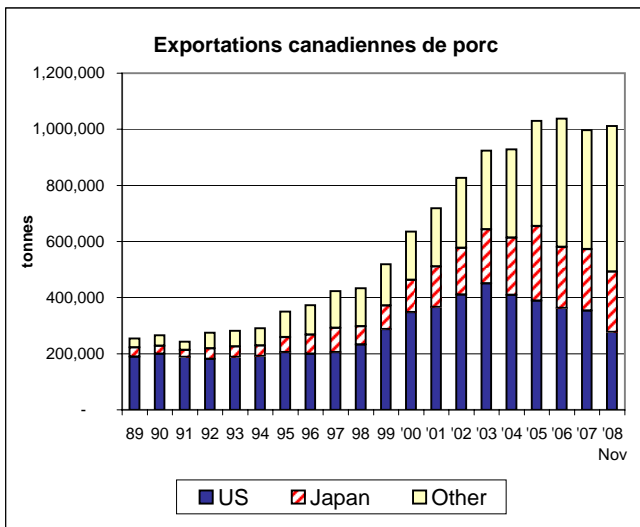
	2009	2008	% chg
Abattage ('000 sujets)	7,595	8,772	-13.4
Abattage pour la semaine	2,236	2,297	(2.7)
Poids moyen carcasse (lb)	204	204	0.0
Porcs produits (mil lb)	1,548	1,797	-13.9

Prix hebdomadaires (par cent livres)

	2009	2008	% chg
Sud St. Joseph	n/d	31.75	
Sioux Falls	37.00	35.00	5.7
Oklahoma City	34.00	29.50	15.3
Coût national	57.44	46.79	22.8

(Base Maigre de Rendement 51-54%)

Source: USDA-APHIS



Prepared by: Red Meat Section, Agriculture and Agri-Food Canada
Contact: Patti Negrave (613) 773-0226 or see us at: <http://www.agr.ca/redmeat>